

СОГЛАСОВАНО  
Начальник управления

М.В.Слабоспицкая

УТВЕРЖДАЮ  
Директор МБОУ

Т.В. Петрова



### ОТЧЕТ

о результатах деятельности муниципального бюджетного образовательного учреждения «Репинская основная общеобразовательная школа Оренбургского района» и об использовании закрепленного за ним муниципального имущества по состоянию на 01 января 2019 года

составлен 14.02.2019 года

#### 1. Общие сведения об учреждении

№ п/п		
1.1.	Перечень видов деятельности	ОКВЭД – 85.13 - Образование основное общее; 85.41 - Образование дополнительное детей и взрослых; 85.12 - Образование начальное общее
1.2.	Перечень услуг (работ), оказываемых потребителям и потребителей данных услуг	Предоставление общедоступного и бесплатного начального общего, основного общего образования
1.3.	Перечень разрешительных документов	Устав МБОУ «Репинская ООШ», утвержденный постановлением администрации МО Оренбургский район от 04.06.2015 № 1043-п; Постановление администрации МО Оренбургский район от 30.12.2015 № 576-п «О порядке формирования и финансового обеспечения выполнения муниципальных заданий на оказание муниципальных услуг (выполнение работ) в отношении муниципальных учреждений муниципального образования Оренбургский район» Постановление администрации МО Оренбургский район от 24.06.2011 № 3510-п «Об утверждении Порядка составления и утверждения отчета о результатах деятельности муниципального учреждения и об использовании закрепленного за ним имущества»
1.4.	Количество штатных единиц (на начало и на конец отчетного года)	17,90/18,10
1.5.	Средняя годовая заработная плата руководителей и сотрудников, руб.	19 447,60

1.6.	Объем финансового обеспечения муниципального задания учредителя, руб.	5 383 948,64
1.7.	Информация об исполнении муниципального задания учредителя	Выполнено

## 2. Результат деятельности учреждения

2.1	Темп прироста балансовой стоимости нефинансовых активов к предыдущему году (в процентах)	Увеличение на 5,1%
2.2	Общая сумма выставленных требований в возмещение ущерба по недостаткам и хищениям материальных ценностей, денежных средств, а также порчи материальных ценностей	
2.3	Темп прироста дебиторской и кредиторской задолженности учреждения в разрезе поступлений (выплат), предусмотренных планом финансово-хозяйственной деятельности муниципального учреждения, к предыдущему году (в процентах)	
2.4	Причины образования просроченной кредиторской задолженности, а также дебиторской задолженности, нереальной к взысканию	
2.5	Суммы доходов, полученных от оказания (выполнения) платных услуг (работ)	34 250,00
2.6	Цены (тарифы) на платные услуги (работы), оказываемые (выполняемые) потребителям (в динамике) в течение отчетного периода	
2.7	Общее количество потребителей, воспользовавшихся услугами (работами) учреждения, в том числе количество потребителей, воспользовавшихся бесплатными, частично платными и полностью платными для потребителей услугами (работами), по видам услуг (работ)	32 чел.
2.8	Количество жалоб потребителей и принятые по результатам их рассмотрения меры	нет
2.9	Показатели удельного расхода тепловой энергии, электрической энергии, воды за два предыдущих года	
2.10	Темпы роста показателей удельного расхода тепловой энергии, электрической энергии, воды к предыдущему году (в процентах)	

## 3. Об использовании имущества, закрепленного за учреждением

Наименование показателя	На начало отчетного периода	На конец отчетного периода
1. Общая балансовая стоимость недвижимого имущества, находящаяся у учреждения на праве оперативного управления, тыс.руб.	295,27	295,27
2. Общая балансовая стоимость недвижимого имущества, находящаяся у учреждения на праве оперативного управления, и переданного в аренду, тыс.руб.		
3. Общая балансовая стоимость недвижимого имущества, находящаяся у учреждения на праве оперативного управления, и переданного в безвозмездное пользование, тыс.руб.		
4. Общая балансовая стоимость недвижимого имущества, приобретенного учреждением в отчетном году за счет средств, выделенных органом, осуществляющим функции и полномочия учредителя, учреждению на указанные цели, тыс.руб.		
5. Общая балансовая стоимость недвижимого имущества, приобретенного учреждением в отчетном году за счет доходов, полученных от платных услуг и иной приносящей доход деятельности, тыс.руб.		
6. Общая балансовая стоимость движимого имущества, находящаяся у учреждения на праве оперативного управления, тыс.руб.	1,85	1,85
7. Общая балансовая стоимость движимого имущества, находящаяся у учреждения на праве оперативного управления, и переданного в аренду, тыс.руб.		
8. Общая балансовая стоимость движимого имущества, находящаяся у учреждения на праве оперативного управления, и переданного в безвозмездное пользование, тыс.руб.		
9. Общая балансовая стоимость особо ценного движимого имущества, находящаяся у учреждения на праве оперативного управления, тыс.руб.	842,47	847,01
10. Общая площадь объектов недвижимого имущества, находящегося у учреждения на праве оперативного управления, кв.м	687	687
11. Общая площадь объектов недвижимого имущества, находящегося у учреждения на праве оперативного управления, и		

переданного в аренду, кв.м		
12. Общая площадь объектов недвижимого имущества, находящегося у учреждения на праве оперативного управления, и переданного в безвозмездное пользование, кв.м		
13. Количество объектов недвижимого имущества, находящегося у учреждения на праве оперативного управления, ед.	2	2
14. Объем средств, полученных в отчетном году от распоряжения в установленном порядке имуществом, находящимся у учреждения на праве оперативного управления, тыс.руб.		

Руководитель

МКУ «ЦБ УО Оренбургского района» \_\_\_\_\_ Ж.Б. Назарова

М.П.

Ответственный исполнитель \_\_\_\_\_ А.Н. Чернева



№ п/п	Наименование субсидии	Код ВР	Плановые назначения	Доходы учреждения поступившие на лицевые счета	Фактически освоено (кассовые расходы) по лицевым счетам, открытым в УФК	Остатки неиспользованных средств на л/сч (на начало отчетного периода)	Остатки неиспользованных средств на л/сч (на конец отчетного периода)
	Поступления всего:		5 418 198,64	5 418 198,64	5 331 789,57	0,00	86 409,07
1	Субсидия на финансовое обеспечение выполнения муниципального задания на оказание муниципальных услуг	130	5 383 948,64	5 383 948,64	5 310 391,97	0,00	73 556,67
2	Субсидия на иные цели	180	0,00				0,00
3	Приносящая доход деятельность (собственные доходы учреждения)	130	34 250,00	34 250,00	21 397,60	0,00	12 852,40
	Выплаты		5 418 198,64		5 331 789,57		
	Фонд оплаты труда и страховые взносы	111	3 247 546,30		3 247 546,30		
	Взносы по обязательному социальному страхованию на выплаты по оплате труда работников и иные выплаты работникам учреждений	119	1 015 893,00		1 015 893,00		
	Прочая закупка товаров, работ услуг для государственных нужд	244	1 141 842,50		1 055 433,43		
	Исполнение судебных актов Российской Федерации и мировых соглашений по возмещению вреда, причиненного в результате незаконных действий (бездействия) органов государственной власти (государственных органов) либо должностных лиц этих органов, а также в результате деятельности кзенных учреждений	831	11 964,84		11 964,84		
	Уплата налога на имущество организаций и земельного налога	851	952,00		952,00		



Расчеты с уредителем (021006000)	480	-	-	-	1 236 595,61	1 236 595,61	-	-	-	1 236 595,61	1233 012,08	-	1 233 012,08
Доходы будущих периодов (040140000)	510	-	-	-	-	-	-	-	-	-	-	-	-
Резервы предстоящих расходов (040160000)	520	-	-	-	186 186,00	186 186,00	-	-	-	186 186,00	-	-	71 510,00
Итого по разделу III (стр. 400 + стр. 410 + стр. 420 + стр. 430 + стр. 470 + стр. 480 + стр. 510 + стр. 520)	550	-	-	-	1 736 310,94	1 736 310,94	-	-	-	1 736 310,94	1 313 134,10	-	1 313 134,10
IV. Финансовый результат													
Финансовый результат экономического субъекта	570	-	-	-	-1 355 128,30	-1 355 128,30	-	-	-	-1 355 128,30	17 667,50	7 100,20	-751 761,07
БАЛАНС (стр. 560 + стр. 570)	700	-	-	-	381 184,64	381 184,64	-	-	-	381 184,64	534 772,83	7 100,20	561 373,03

\* Данные по этим строкам в валюту баланса не входят.

\*\* Данные по этим строкам приводятся с учетом амортизации и (или) обесценения нефинансовых активов.

Форма 0503730, с 5

**СПРАВКА  
о наличии имущества и обязательства на забалансовых счетах**

Номер забалансового счета	Наименование забалансового счета, показателя	Код строки	На начало года				На конец отчетного периода			
			деятельность с целевыми средствами	деятельность по государственному заданию	принносящая доход деятельность	итого	деятельность с целевыми средствами	деятельность по государственному заданию	принносящая доход деятельность	итого
1	2	3	4	5	6	7	8	9	10	11
01	Имущество, полученное в пользование	010	-	-	-	-	-	-	-	-
02	Материальные ценности на хранении	020	-	-	-	-	-	-	-	-
03	Бланки строгой отчетности	030	-	-	-	-	-	-	-	-
04	Задолженность неплатежеспособных дебиторов, всего	040	-	-	-	-	-	-	-	-
	в том числе:									
		041	-	-	-	-	-	-	-	-
		042	-	-	-	-	-	-	-	-
		043	-	-	-	-	-	-	-	-
		044	-	-	-	-	-	-	-	-
		045	-	-	-	-	-	-	-	-
		046	-	-	-	-	-	-	-	-
		047	-	-	-	-	-	-	-	-
		048	-	-	-	-	-	-	-	-
		049	-	-	-	-	-	-	-	-
05	Материальные ценности, оплаченные по централизованному снабжению	050	-	-	-	-	-	-	-	-
06	Задолженность учащихся и студентов за невозвращенные материальные ценности	060	-	-	-	-	-	-	-	-
07	Наборы, пресс, хубки и ценные подарки, сувениры	070	-	-	-	-	-	-	-	-
08	Путевые неисполненные	080	-	-	-	-	-	-	-	-
09	Запасные части к транспортным средствам, выданные взамен изношенных	090	-	-	-	-	-	-	-	-
10	Обеспечение исполнения обязательств, всего	100	-	-	-	-	-	-	-	-
	в том числе:									
	задаток	101	-	-	-	-	-	-	-	-
	залог	102	-	-	-	-	-	-	-	-
	банковская гарантия	103	-	-	-	-	-	-	-	-
	поручительство	104	-	-	-	-	-	-	-	-
	иное обеспечение	105	-	-	-	-	-	-	-	-
12	Спецоборудование для выполнения научно-исследовательских работ по договорам с заказчиками	120	-	-	-	-	-	-	-	-
13	Экспериментальные устройства	130	-	-	-	-	-	-	-	-
15	Расчетные документы, не оплаченные в срок из-за отсутствия средств на счета государственного (муниципального) учреждения	150	-	-	-	-	-	-	-	-
16	Переплата пеней и пособий вследствие неправильного применения законодательства, пеней и пособий, счетных ошибок	160	-	-	-	-	-	-	-	-
17	Поступления денежных средств, всего	170	-	-	-	-	-	-	-	-
	в том числе:									
	доходы	171	-	-	-	-	-	-	-	-
	расходы	172	-	-	-	-	-	-	-	-
	источники финансирования дефицита бюджета	173	-	-	-	-	-	-	-	-
18	Выбытия денежных средств, всего	180	-	-	-	-	-	-	-	-
	в том числе:									
	доходы	181	-	-	-	-	-	-	-	-
	расходы	182	-	-	-	-	-	-	-	-
	источники финансирования дефицита бюджета	183	-	-	-	-	-	-	-	-
20	Задолженность, не востребованная кредиторами, всего	200	-	-	-	-	-	-	-	-
	в том числе:									
		201	-	-	-	-	-	-	-	-
		202	-	-	-	-	-	-	-	-
		203	-	-	-	-	-	-	-	-
		204	-	-	-	-	-	-	-	-
		205	-	-	-	-	-	-	-	-
		206	-	-	-	-	-	-	-	-
		207	-	-	-	-	-	-	-	-
		208	-	-	-	-	-	-	-	-
		209	-	-	-	-	-	-	-	-
21	Основные средства в эксплуатации	210	-	24 120,00	-	24 120,00	-	23 370,00	-	23 370,00
22	Материальные ценности, полученные по централизованному снабжению	220	-	-	-	-	-	-	-	-
23	Периодические издания для пользования	230	-	-	-	-	-	-	-	-
24	Имущество, переданное в доверительное управление	240	-	-	-	-	-	-	-	-
25	Имущество, переданное в возмездное пользование (аренду)	250	-	-	-	-	-	-	-	-
26	Имущество, переданное в безвозмездное пользование	260	-	-	-	-	-	-	-	-
27	Материальные ценности, выданные в личное пользование работникам (сотрудникам)	270	-	-	-	-	-	-	-	-
30	Расчеты по исполнению денежных обязательств через третьих лиц	290	-	-	-	-	-	-	-	-
31	Акции по номинальной стоимости	300	-	-	-	-	-	-	-	-
40	Финансовые активы в управляющих компаниях	310	-	-	-	-	-	-	-	-

Руководитель (подпись) Т.В. Петрова (расшифровка подписи) Главный бухгалтер (подпись) Ж.Б. Назарова (расшифровка подписи)

Централизованная бухгалтерия

(расшифровка, ОГРН, ИНН, КПП, местонахождение)

Руководитель (уполномоченное лицо)

(должность)

(подпись)

(расшифровка подписи)

Исполнитель

(должность)

(подпись)

(расшифровка подписи)

(телефон, e-mail)

24 января 2019 г.

**ОТЧЕТ**  
**ОБ ИСПОЛНЕНИИ УЧРЕЖДЕНИЕМ ПЛАНА ЕГО ФИНАНСОВО-ХОЗЯЙСТВЕННОЙ ДЕЯТЕЛЬНОСТИ**  
на 1 января 2019 г.

Учреждение  
Обособленное подразделение  
Учредитель  
Наименование органа, осуществляющего полномочия учредителя  
Вид финансового обеспечения (деятельности)  
Периодичность: квартальная, годовая  
Единица измерения: руб.

МБОУ "Репинская ООЦ"  
Управление образования администрации муниципального образования Оренбургский район Оренбургской области  
Субсидии на выполнение государственного (муниципального) задания

Форма по ОКУД	КОДЫ
Дата	0503737
по ОКПО	01.01.2019
	36379239
по ОКТМО	
по ОКПО	
Глава по БК	006
по ОКЕИ	383

**1. Доходы учреждения**

Наименование показателя	Код строки	Код аналитики	Утверждено плановых назначений	Исполнено плановых назначений					Не исполнено плановых назначений
				через лицевые счета	через банковские счета	через кассу учреждения	некассовыми операциями	итого	
1	2	3	4	5	6	7	8	9	10
Доходы - всего	010		5 383 948,64	5 383 948,64	-	-	-	5 383 948,64	x
Доходы от оказания платных услуг (работ), компенсаций затрат		130	5 383 948,64	5 383 948,64	-	-	-	5 383 948,64	

**2. Расходы учреждения**

Форма 0503737 с.2

Наименование показателя	Код строки	Код аналитики	Утверждено плановых назначений	Исполнено плановых назначений					Не исполнено плановых назначений
				через лицевые счета	через банковские счета	через кассу учреждения	некассовыми операциями	итого	
1	2	3	4	5	6	7	8	9	10
Расходы - всего	200	x	5 270 296,31	5 270 296,31	-	40 095,66	-	5 310 391,97	73 556,67
в том числе:									
Фонд оплаты труда и страховые взносы		111	3 247 546,30	3 208 758,20	-	38 788,10	-	3 247 546,30	-
Взносы по обязательному социальному страхованию на выплаты по оплате труда работникам и иные выплаты работникам учреждений		119	1 015 893,00	1 014 585,44	-	1 307,56	-	1 015 893,00	-
Накопительные взносы		244	1 107 592,50	1 034 035,83	-	-	-	1 034 035,83	73 556,67
Исполнение судебных актов Российской Федерации и мировых соглашений по возмещению вреда, причиненного в результате незаконных действий (бездействия) органов государственной власти (государственных органов) либо должностных лиц этих органов, а также в результате деятельности казенных учреждений		831	11 964,84	11 964,84	-	-	-	11 964,84	-
Уплата налога на имущество организаций и земельного налога		851	952,00	952,00	-	-	-	952,00	-
Результат исполнения (дефицит / профицит)	450	x	-	113 652,33	-	-40 095,66	-	73 556,67	x

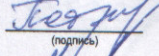
**3. Источники финансирования дефицита средств**


Форма 0503737 с.3


Наименование показателя	Код строки	Код аналитики	Утверждено плановых назначений	Исполнено плановых назначений					Не исполнено плановых назначений
				через лицевые счета	через банковские счета	через кассу учреждения	некассовыми операциями	итого	
1	2	3	4	5	6	7	8	9	10
Источники финансирования дефицита средств - всего (стр. 520 + стр. 590 + стр. 620 + стр. 700 + стр. 730 + стр. 820 + стр. 830)	500		-	-113 652,33	-	40 095,66	-	-73 556,67	73 556,67
в том числе:									
Внутренние источники из них:	520		-	-	-	-	-	-	-
Движение денежных средств	590	x	-	-	-	-	-	-	-
средств прочие			-	-	-	-	-	-	-
выбытие денежных средств	592	610	-	-	-	-	-	-	-
Внешние источники из них:	620		-	-	-	-	-	-	-
Изменение остатков средств	700	x	-	-73 556,67	-	-	-	-73 556,67	-
увеличение остатков средств, всего	710	510	-	-5 477 215,12	-48 053,80	-48 053,80	-	-5 573 322,72	x
уменьшение остатков средств, всего	720	610	-	5 403 658,45	48 053,80	48 053,80	-	5 499 766,05	x
Изменение остатков по внутренним оборотам средств учреждения	730	x	-	-40 095,66	-	40 095,66	-	-	-
в том числе:									
увеличение остатков средств учреждения	731	510	-	3 979,07	48 053,80	44 074,73	-	96 107,60	x
уменьшение остатков средств учреждения	732	610	-	-44 074,73	-48 053,80	-3 979,07	-	-96 107,60	x
Изменение остатков по внутренним расчетам	820	x	-	-	-	-	-	-	-
в том числе:									
увеличение остатков по внутренним расчетам (Кт 030404510)	821		-	-	-	-	-	-	-
уменьшение остатков по внутренним расчетам (Дт 030404610)	822		-	-	-	-	-	-	-

Наименование показателя	Код строки	Код аналитики	Утверждено плановых назначений	Исполнено плановых назначений					Не исполнено плановых назначений
				через лицевые счета	через банковские счета	через кассу учреждения	некассовыми операциями	итого	
1	2	3	4	5	6	7	8	9	10
Изменение остатков расчетов по внутренним привлечением средств	830	x	-	-	-	-	-	-	-
в том числе:									
увеличение расчетов по внутреннему привлечению остатков средств (Кт 030406000)	831		-	-	-	-	-	-	-
уменьшение расчетов по внутреннему привлечению остатков средств (Дт 030406000)	832		-	-	-	-	-	-	-

Наименование показателя	Код строки	Код аналитики	Произведено возвратов				
			через лицевые счета	через банковские счета	через кассу учреждения	некассовыми операциями	итого
1	2	3	4	5	6	7	8
Возвращено остатков субсидий прошлых лет, всего	910		-	-	-	-	-
из них по кодам аналитики:							
Возвращено расходов прошлых лет, всего	950		-	-	-	-	-
из них по кодам аналитики:							

Руководитель  Т.В. Петрова  
(подпись) (расшифровка подписи)

Главный бухгалтер  Ж.Б. Назарова  
(подпись) (расшифровка подписи)

Руководитель финансово-экономической службы  (подпись) (расшифровка подписи)

Централизованная бухгалтерия \_\_\_\_\_  
(наименование, ОГРН, ИНН, КПП, местонахождение)

Руководитель (уполномоченное лицо) \_\_\_\_\_ (должность) \_\_\_\_\_ (подпись) \_\_\_\_\_ (расшифровка подписи)

Исполнитель \_\_\_\_\_



**ОТЧЕТ**  
**ОБ ИСПОЛНЕНИИ УЧРЕЖДЕНИЕМ ПЛАНА ЕГО ФИНАНСОВО-ХОЗЯЙСТВЕННОЙ ДЕЯТЕЛЬНОСТИ**  
на 1 января 2019 г.

Форма по ОКУД  
Дата  
по ОКПО  
по ОКТМО  
по ОКПО  
Глава по БК  
по ОКЕИ

КОДЫ	
0503737	
01.01.2019	
36379239	
006	
383	

Учреждение  
Обособленное подразделение  
Учредитель  
Наименование органа, осуществляющего полномочия учредителя  
Вид финансового обеспечения (деятельности)  
Периодичность: квартальная, годовая  
Единица измерения: руб.

МБОУ "Релинская ООШ"  
Управление образования администрации муниципального образования Оренбургский район Оренбургской области  
Приносящая доход деятельность (собственные доходы учреждения)

**1. Доходы учреждения**

Наименование показателя	Код строки	Код аналитики	Утверждено плановых назначений	Исполнено плановых назначений					Не исполнено плановых назначений
				через лицевые счета	через банковские счета	через кассу учреждения	некассовыми операциями	итого	
1	2	3	4	5	6	7	8	9	10
Доходы - всего	010		34 250,00	34 250,00	-	-	-	34 250,00	x
Доходы от оказания платных услуг (работ), компенсаций затрат		130	31 100,00	31 100,00	-	-	-	31 100,00	-
Прочие доходы		180	3 150,00	3 150,00	-	-	-	3 150,00	-

Форма 0503737 с.2

**2. Расходы учреждения**

Наименование показателя	Код строки	Код аналитики	Утверждено плановых назначений	Исполнено плановых назначений					Не исполнено плановых назначений
				через лицевые счета	через банковские счета	через кассу учреждения	некассовыми операциями	итого	
1	2	3	4	5	6	7	8	9	10
Расходы - всего	200	x	34 250,00	21 397,60	-	-	-	21 397,60	12 852,40
в том числе:									
Накопительные взносы		244	34 250,00	21 397,60	-	-	-	21 397,60	12 852,40
Результат исполнения (дефицит / профицит)	450	x	-	12 852,40	-	-	-	12 852,40	x

Форма 0503737 с.3

**3. Источники финансирования дефицита средств**

Наименование показателя	Код строки	Код аналитики	Утверждено плановых назначений	Исполнено плановых назначений					Не исполнено плановых назначений
				через лицевые счета	через банковские счета	через кассу учреждения	некассовыми операциями	итого	
1	2	3	4	5	6	7	8	9	10
Источники финансирования дефицита средств - всего (стр. 520 + стр. 590+ стр. 620 + стр. 700 + стр. 730 + стр. 820 + стр. 830) в том числе:	500			-12 852,40	-	-	-	-12 852,40	12 852,40
Внутренние источники из них:	520			-	-	-	-	-	-
Движение денежных средств	590	x		-	-	-	-	-	-
поступление денежных средств	591	510		-	-	-	-	-	-
прочие	592	610		-	-	-	-	-	-
Внешние источники из них:	620			-	-	-	-	-	-
Изменение остатков средств	700	x		-	-	-	-	-	-
увеличение остатков средств, всего	710	510		-34 650,00	-	-	-	-34 650,00	x
уменьшение остатков средств, всего	720	610		21 797,60	-	-	-	21 797,60	x
Изменение остатков по внутренним оборотам средств учреждения в том числе:	730	x		-	-	-	-	-	-
увеличение остатков средств учреждения	731	510		-	-	-	-	-	x
уменьшение остатков средств учреждения	732	610		-	-	-	-	-	x
Изменение остатков по внутренним расчетам в том числе:	820	x		-	-	-	-	-	-
увеличение остатков по внутренним расчетам (Кт 030404510)	821			-	-	-	-	-	-
уменьшение остатков по внутренним расчетам (Дт 030404610)	822			-	-	-	-	-	-

Форма 0503737 с.4

Наименование показателя	Код строки	Код аналитики	Утверждено плановых назначений	Исполнено плановых назначений					Не исполнено плановых назначений
				через лицевые счета	через банковские счета	через кассу учреждения	некассовыми операциями	итого	
1	2	3	4	5	6	7	8	9	10
Изменение остатков расчетов по внутренним привлечением средств в том числе:	830	x		-	-	-	-	-	-
увеличение расчетов по внутреннему привлечению остатков средств (Кт 030406000)	831			-	-	-	-	-	-
уменьшение расчетов по внутреннему привлечению остатков средств (Дт 030406000)	832			-	-	-	-	-	-

**4. Возвращено остатков субсидий и расходов прошлых лет**

Наименование показателя	Код строки	Код аналитики	Произведено возвратов				
			через лицевые счета	через банковские счета	через кассу учреждения	некассовыми операциями	итого
1	2	3	4	5	6	7	8
Возвращено остатков субсидий прошлых лет, всего	910		-	-	-	-	-
из них по кодам аналитики:							
Возвращено расходов прошлых лет, всего	950		-	-	-	-	-
из них по кодам аналитики:							

Руководитель

*Т.В. Петрова*  
(подпись)

Т.В. Петрова

(расшифровка подписи)

Руководитель финансово-экономической службы

*Чепух*  
(подпись)

(расшифровка подписи)

Главный бухгалтер

*Ж.Б. Назарова*  
(подпись)

Ж.Б. Назарова

(расшифровка подписи)

Централизованная бухгалтерия

(наименование, ОГРН, ИНН, КПП, местонахождение)

Руководитель (уполномоченное лицо)

(должность)

(подпись)

(расшифровка подписи)